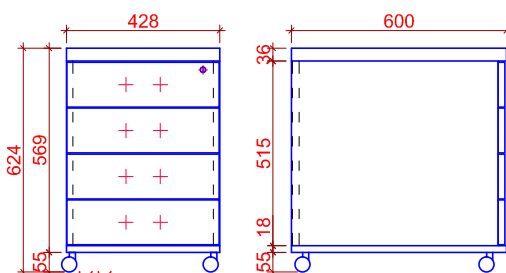
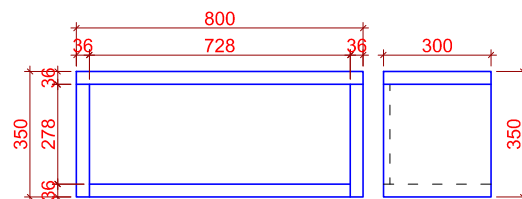


NS
zás.systém: kovové bočnice s integr.pojezdem
s dotahem a tlumením
dno a zadní čelo lamino
1x zámek (dvířka)

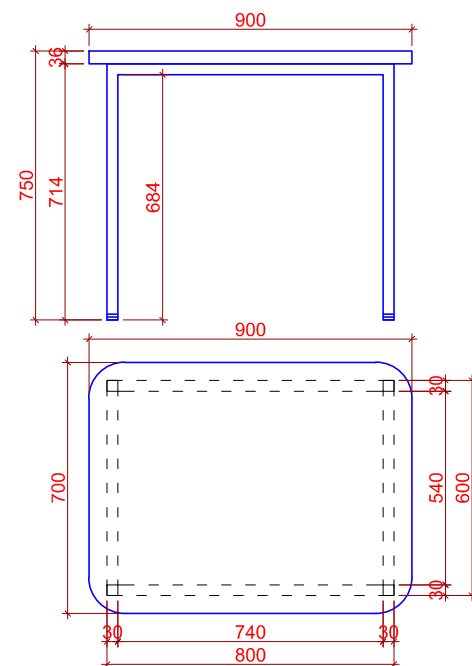
KOM
zás.systém: kovové bočnice s integr.pojezdem
s dotahem a tlumením
dno a zadní čelo lamino



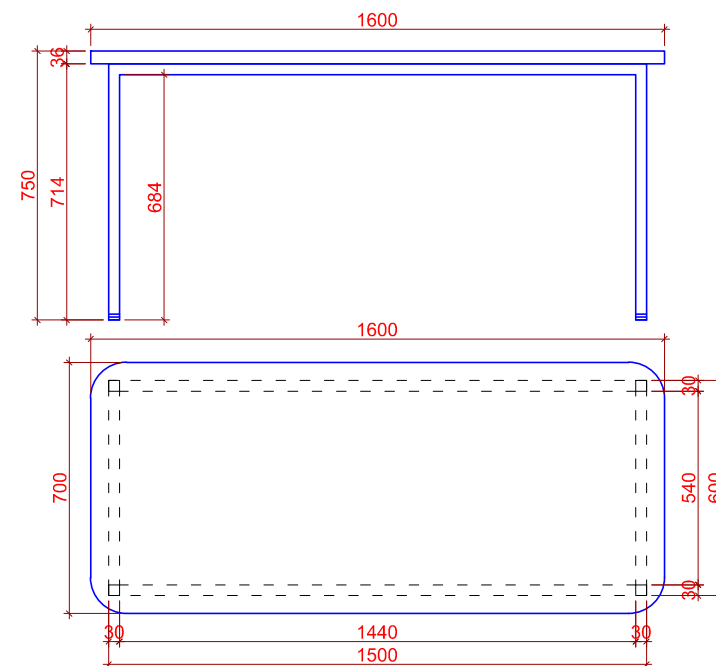
KK
kovový systémový 4 zásuvkový komplet (dotah, tlumení)
centrální zámek



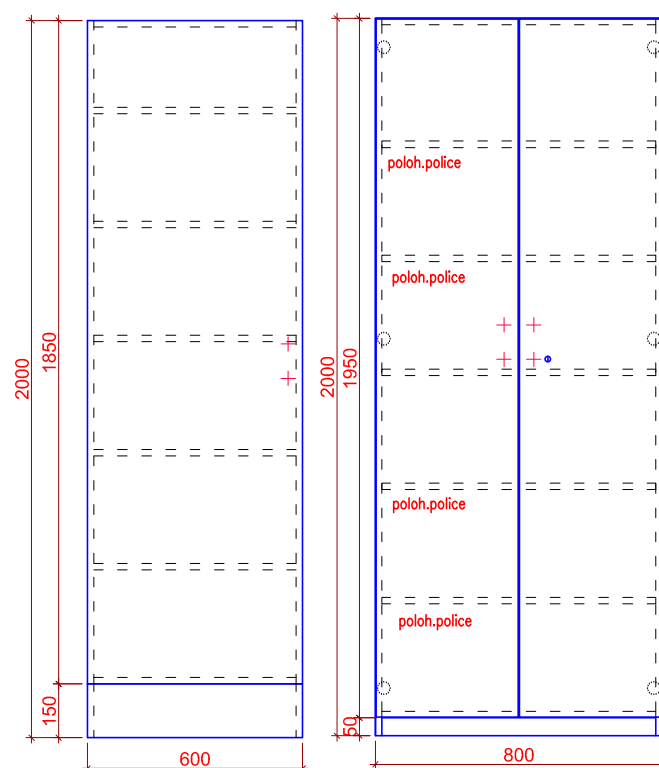
POL



SP
kovová podnož/jekl 30x30 mm/komaxuit RAL 9006
4x rektifikační záslepka pro šroub M10
4x rektifikační šroub s plastovou hlavou M10x50

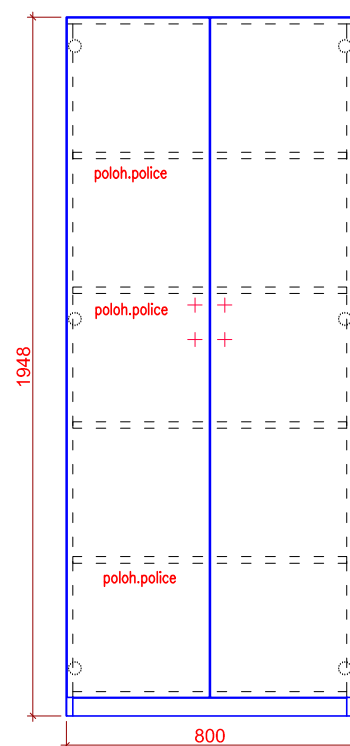


SP70x160
kovová podnož/jekl 30x30 mm/komaxuit RAL 9006
4x rektifikační záslepka pro šroub M10
4x rektifikační šroub s plastovou hlavou M10x50

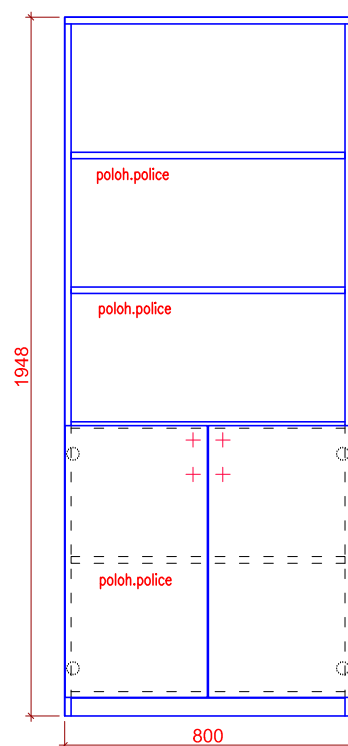


SpS
hloubka 560+18 mm

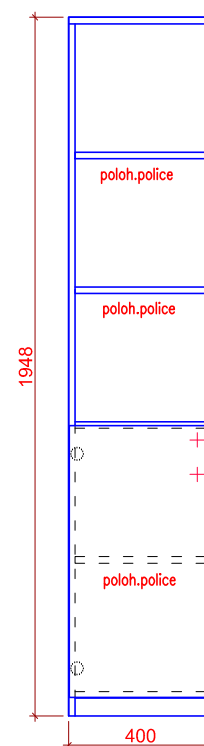
S80-50
hloubka 480+18 mm



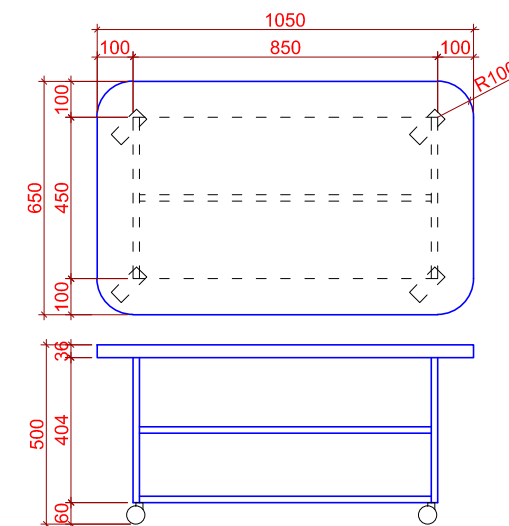
585
hloubka 400+18 mm



582
hloubka 400+18 mm



542
hloubka 400+18 mm



SK

Před realizací všechny rozměry nutno ověřit na stavbě!

Uhrova